

メール配信停止の流れ

ステップ1


空メールを送信



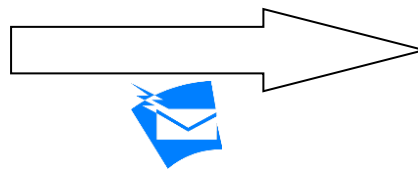
バーコードリーダ付携帯電話等をお持ちの方は、左のバーコードをご利用いただけます。

バーコードリーダが利用できない場合や、パソコンでの登録については、以下の送信先メールアドレスに空メールを送信してください。

送信先メールアドレス：taikijoh_stop@ox03.asp.cuenote.jp



お手持ちのパソコン・携帯電話



空メール送信

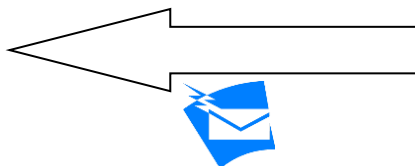
(件名・本文は空欄のままOK)



サーバ



お手持ちのパソコン・携帯電話



仮停止完了のメールが自動返信されます



サーバ

【仮停止完了メール】

【配信停止手続き】

以下の URL に接続を行い、配信停止手続きを行ってください。

携帯電話用 : <https://www.taiki.pref.kagawa.lg.jp/taiki/infomail/km/stop?cfcurl=xxxxxxx>

パソコン用 : <https://www.taiki.pref.kagawa.lg.jp/taiki/infomail/mail/stop?cfcurl=xxxxxxx>

本日より 7 日以内に手続きして頂かないと無効になります。

【配信元】香川県環境森林部環境管理課

携帯電話の場合はこちらのリンクをクリック

【仮停止完了メール】が自動返信されます。

【仮停止完了メール】に記載されている URL (配信停止用ホームページ) にアクセスします。

パソコンの場合はこちらのリンクをクリック

メール本文のイメージ

パソコン用 URL リンクをクリック




【メール停止完了画面】



画面イメージ (パソコン用)

携帯電話用 URL リンクをクリック

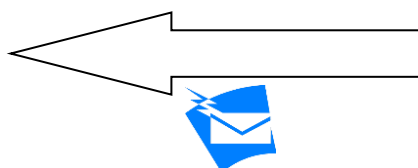


画面イメージ (携帯電話用)

【メール停止完了画面】が表示されます。



お手持ちのパソコン・携帯電話



停止完了メール



サーバ

【配信停止完了メール】

配信停止手続きが完了しました。さぬきの空情報メールの配信を停止します。

【配信元】香川県環境森林部環境管理課

【配信停止完了メール】が自動返信されます。

メール本文のイメージ

以上