

# メール登録の流れ

ステップ1

## メール登録申込画面にアクセス



バーコードリーダ付携帯電話等をお持ちの方は、左のバーコードをご利用いただけます。

バーコードリーダが利用できない場合や、パソコンでの登録については、以下の URL にアクセスしてください。

携帯電話用 URL : <https://www.taiki.pref.kagawa.lg.jp/taiki/infomail/km/entry>

パソコン用 URL : <https://www.taiki.pref.kagawa.lg.jp/taiki/infomail/mail/entry>

パソコン用 URL リンクをクリック

バーコード読込、又は、

携帯電話用 URL リンクをクリック



【メール登録申込画面】

画面イメージ  
(パソコン用)

画面イメージ  
(携帯電話用)

【メール登録申込画面】が表示されます。

ステップ2

登録申込画面でメールアドレス、受信希望地域を入力

【メール登録申込画面】



画面イメージ  
(パソコン用)




【メール登録申込内容確認画面】




画面イメージ  
(パソコン用)



【メール仮登録完了画面】



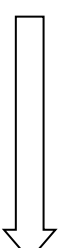
画面イメージ  
(パソコン用)



画面イメージ  
(携帯電話用)



画面イメージ  
(携帯電話用)



画面イメージ  
(携帯電話用)

【メール登録申込画面】で「メールアドレス」を入力、「受信希望地域」を選択してください。

※PM2.5 高濃度情報は、どの地域を選択していただいても配信されます。

「内容確認」をクリックしてください。

※「内容確認」をクリックして次へ進むには、利用規約に同意してチェックを付ける必要があります。

利用規約は「利用規約に同意する（新しいウィンドウで表示）」リンクをクリックすると確認できます。

【メール登録申込内容確認画面】が表示されます。

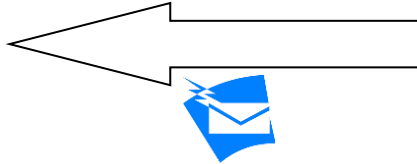
入力内容を確認し、「送信」をクリックしてください。

【メール仮登録完了画面】が表示されます。

# 仮登録完了メールに記載された URL (登録用ホームページ) にアクセス



お手持ちのパソコン・携帯電話



仮登録完了のメールが自動返信されます



サーバ

## 【仮登録完了メール】

**【登録手続き】**  
 以下の URL に接続を行い、登録手続きを行ってください。

携帯電話用 : <https://www.taiki.pref.kagawa.lg.jp/taiki/infomail/km/reg?cfcurl=xxxxxx>

パソコン用 : <https://www.taiki.pref.kagawa.lg.jp/taiki/infomail/mail/reg?cfcurl=xxxxxx>

本日より 7 日以内に手続きして頂かないと無効になります。

**【配信元】** 香川県環境森林部環境管理課

携帯電話の場合はこちらのリンクをクリック

パソコンの場合はこちらのリンクをクリック

【仮登録完了メール】が自動返信されます。

【仮登録完了メール】に記載されている URL (登録用ホームページ) にアクセスします。

メール本文のイメージ

パソコン用 URL リンクをクリック

携帯電話用 URL リンクをクリック



## 【メール登録完了画面】

メール登録完了

メール登録の流れ

仮登録完了 → 仮登録完了メールを受信し、リンクをクリック → 登録完了 → 登録完了メールを受信

現在のページ

ご登録ありがとうございます。  
 登録手続きが完了しました。  
 登録時にメールアドレス宛に登録完了のメールが送信されます。

メール登録完了

※10分以内有効  
 ※登録完了後30分以内有効  
 ※登録完了後30分以内有効  
 ※登録完了後30分以内有効

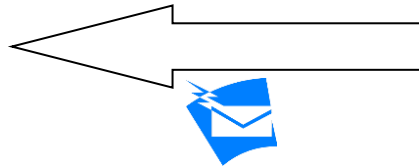
画面イメージ (携帯電話用)

【メール登録完了画面】が表示されます。

画面イメージ (パソコン用)



お手持ちのパソコン・携帯電話



登録完了メール



サーバ

【登録完了メール】

登録が完了しました。さぬきの空情報メールの配信を開始します。

受信希望地域

光化学オキシダント発令情報：MM地域、NN地域

PM2.5 注意喚起情報：全地域

【配信元】香川県環境森林部環境管理課

登録内容

【登録完了メール】が自動返信されます。

【登録完了メール】には登録内容が記載されていますので、大切に保管してください。

メール本文のイメージ

以上